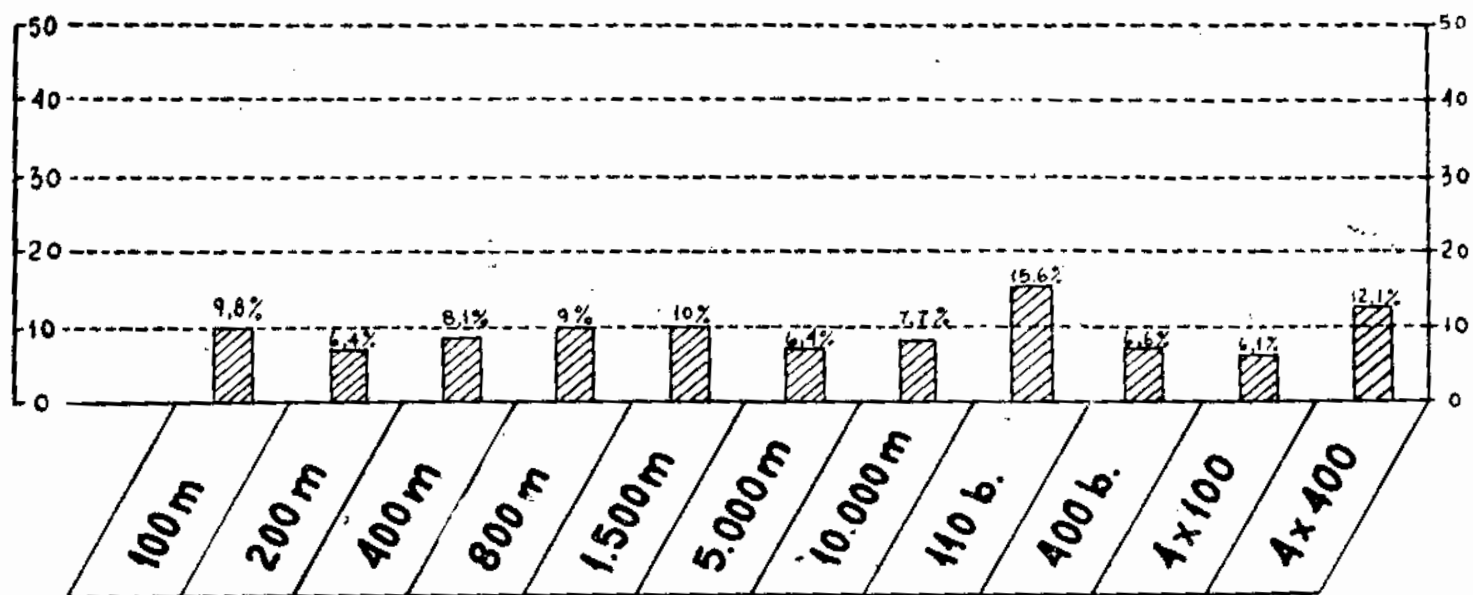


# Estudo comparativo entre os recordes atuais de Atletismo e os de 50 anos passados

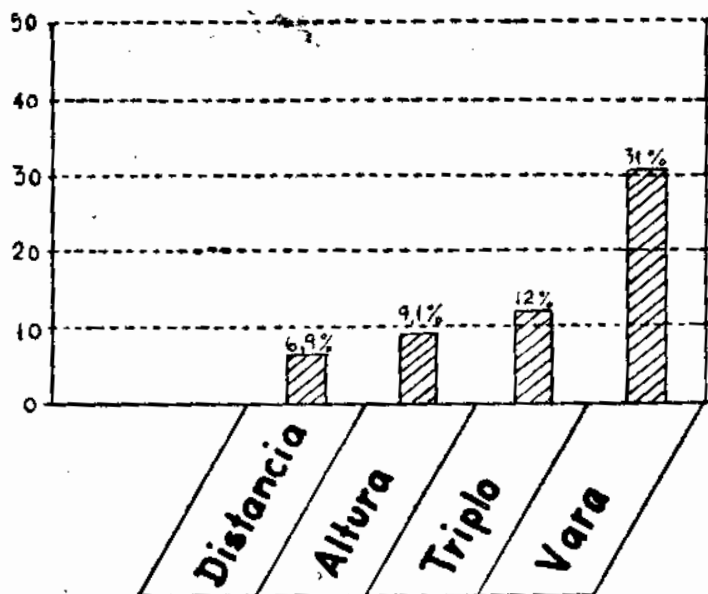
Coordenação do Major JOSÉ ALBERTO DE ALMEIDA PITTA

PROVA	ATLETA	ANO	RESULTADO	PERCENTAGEM DE AUMENTO	
100 m	HAHN (USA) MURCHISON (USA)	1906 1956	11,2 10,1	1,1	9,8%
200 m	HAHN (USA) PATTON (USA)	1904 1949	21,6 20,2	1,4	6,4%
400 m	HILLMAN (USA) Lou JONNES (USA)	1904 1956	49,2 45,2	4,0	8,1%
800 m	LIGHTBODY (USA) R. MOENS	1904 1955	1.56,0 1.45,7	10,3	9%
1.500 m	LIGHTBODY (USA) NIELSEN (Suécia)	1904 1955	4.05,4 3.40,8	24,6	10%
5.000 m	KOHLEMAINEN (Finlândia) S. IHAROS (Hungria)	1912 1955	14.36,6 13.40,6	56,0	6,4%
10.000 m	KOHLEMAINEN (Finlândia) ZATOPECK (Tcheco)	1912 1954	31.20,8 28.54,2	2.26,6	7,7%
110 com Barreiras	SCHULE (USA) ATTLESEY (USA)	1904 1950	16,0 13,5	2,5	15,6%
400 com Barreiras	HILLMAN (USA) G. DAVIS (USA)	1904 1956	53,0 49,5	3,5	6,6%
4 x 100	INGLATERRA USA	1912 1936	42,4 39,8	2,6	6,1%
4 x 400	USA JAMAICA	1908 1952	3.29,4 3.03,9	25,5	12,1%
Salto em distância	PETER O'CONNOR (Irlanda) J. OWENS (USA)	1901 1935	7,60 8,13	0,53	6,9%
Salto Altura	SWENEY (USA) C. DUMAS (USA)	1895 1956	1,96 2,14	0,18	9,1%
Salto Triplo	BLOSS (USA) ADHEMAR (Brasil)	1893 1955	14,79 16,56	1,77	12%
Pêso	R. ROSE (USA) P. O'BRIEN (USA)	1904 1954	14,81 18,55	3,74	25,2%
Martelo	J. FLANAGAN (USA) KRIVONOSOV (Russia)	1904 1954	52,74 64,36	11,62	27%
Salto com Vara	R. G. CLAPP (USA) WARMERDAN (USA)	1899 1943	3,60 4,77	1,17	31%
Disco	SHERIDAN (USA) F. GORDIEN (USA)	1900 1953	40,71 59,32	18,61	44%
Dardo	LEMMING (Suécia) BUD HELD (USA)	1906 1955	53,83 81,80	27,97	52%

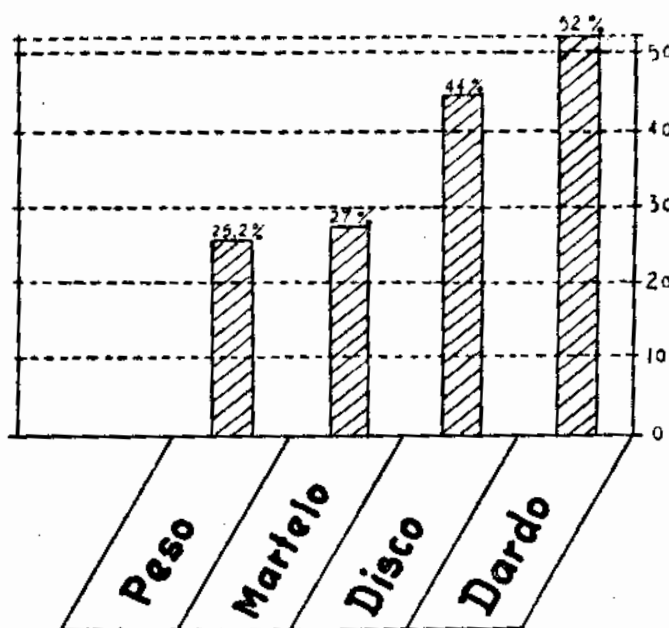
## CORRIDAS



## SALTOS



## ARREMESSOS



Conclusão: Pelos gráficos acima, verificamos, que as provas que apresentaram maior progresso, foram as de 110 com barreiras, 15,6%, o salto com vara (31%) e o arremesso do dardo, com 52%